


ИТОГОВОЕ
СОЧИНЕНИЕ
(ИЗЛОЖЕНИЕ)
2023-2024
учебный год



Место проведения

Итоговое сочинение (изложение) проводится в **образовательных организациях**, реализующих образовательные программы среднего общего образования



Итоговое сочинение (изложение)
является одним из условий
допуска к ГИА

Итоговое сочинение (изложение) как **допуск к ГИА**
бессрочно.

Результат итогового сочинения в случае представления его
при приеме на обучение по программам бакалавриата и
программам специалитета действителен **четыре года**,
следующих за годом получения такого результата.



Участники

Сочинение

- обучающиеся 11 (12) классов текущего года (обязательно);
- выпускники прошлых лет (по желанию).



Изложение

вправе писать следующие категории лиц:

- обучающиеся с ОВЗ;
- дети-инвалиды и инвалиды;
- обучающиеся на дому, в образовательных организациях, в том числе санаторно-курортных, в которых проводятся необходимые лечебные, реабилитационные и оздоровительные мероприятия для нуждающихся в длительном лечении на основании заключения медицинской организации.

Сроки выполнения Итогового сочинения (изложения)

В **2023 – 2024** учебном году итоговое сочинение (изложение) проводится:

Основной день

*6 декабря
2023 г.*

Дополнительный день

*7 февраля
2024 г.*

Дополнительный день

*10 апреля
2024 г.*



Дополнительные сроки выполнения итогового сочинения (изложения)

Повторно к написанию итогового сочинения (изложения) в текущем учебном году в **дополнительные сроки** (в первую среду февраля и вторую среду апреля) допускаются:

- обучающиеся 11(12) классов, экстерны, получившие по итоговому сочинению (изложению) неудовлетворительный результат («незачет»);
- удаленные с итогового сочинения (изложения) за нарушение требований, установленных подпунктом 1 пункта 28 Порядка проведения ГИА-11;
- не явившиеся на итоговое сочинение (изложение) по уважительным причинам (болезнь или иные обстоятельства), подтвержденным документально;
- не завершившие написание итогового сочинения (изложения) по уважительным причинам (болезнь или иные обстоятельства), подтвержденным документально.

Обучающиеся 11(12) классов, экстерны, получившие по итоговому сочинению (изложению) неудовлетворительный результат («незачет»), могут быть **повторно** допущены к участию в итоговом сочинении (изложении) в текущем учебном году, но **не более двух раз** и только в дополнительные сроки, установленные Порядком проведения ГИА-11.

Подача заявления не позднее чем за две недели до начала проведения итогового сочинения (изложения)

Обучающиеся дети-инвалиды и инвалиды - оригинал или заверенную копию справки, подтверждающей факт установления инвалидности, выданной федеральным государственным учреждением медико-социальной экспертизы.

Обучающиеся с ОВЗ при подаче заявления на написание итогового сочинения (изложения) предъявляют копию рекомендаций психолого-медико-педагогической комиссии (ПМПК).

Заявление на участие в итоговом сочинении (изложении) выпускника текущего учебного года / экстерна

Руководителю образовательной организации

Заявление

Я, _____ (фамилия) _____ (имя) _____ (отчество)

Дата рождения: ____ . ____ . ____

Наименование документа, удостоверяющего личность

Серия _____ Номер _____

СНИЛС _____ - _____ - _____

Пол: Мужской Женский

Прошу зарегистрировать меня для участия в итоговом сочинении изложении

для получения допуска к государственной итоговой аттестации по образовательным программам среднего общего образования.

Прошу для написания итогового сочинения (изложения) создать условия, учитывающие состояние здоровья, особенности психофизического развития, подтверждаемые:

Копией рекомендаций психолого-медико-педагогической комиссии
 Оригиналом или заверенной в установленном порядке копией справки, подтверждающей факт установления инвалидности, выданной федеральным государственным учреждением медико-социальной экспертизы

Указать дополнительные условия, учитывающие состояние здоровья, особенности психофизического развития

Увеличение продолжительности написания итогового сочинения (изложения) на 1,5 часа
 иное (указать при необходимости)

(иные дополнительные условия: материально-техническое оснащение, учитывающие состояние здоровья, особенности психофизического развития, сроки написания сочинения (изложения) в устной форме по личностным показателям и др.)

Согласие на обработку персональных данных прилагается.

С Помяткой о порядке проведения итогового сочинения (изложения) ознакомлен(а)

Подпись заявителя _____ / _____ (Ф.И.О.)

« ____ » _____ 20__ г.

Контактный телефон _____

Регистрационный номер _____

Заявление

2023-2024 учебный год

В каждый комплект тем итогового сочинения будут включены по две темы из каждого раздела банка:

1. «Духовно-нравственные ориентиры в жизни человека».
2. «Духовно-нравственные ориентиры в жизни человека».
3. «Семья, общество, Отечество в жизни человека».
4. «Семья, общество, Отечество в жизни человека».
5. «Природа и культура в жизни человека».
6. «Природа и культура в жизни человека».

Пример комплекта тем итогового сочинения

Номер темы	Тема
111	Какую жизненную цель можно назвать благородной?
201	Могут ли юношеские мечты повлиять на дальнейшую жизнь человека?
304	Как становятся героями на войне?
405	Чем важен для современного человека опыт предыдущих поколений?
509	Почему достижения прогресса, дающие человеку удобства и комфорт, могут быть опасны для человечества?
602	Реальное и виртуальное общение: в чём преимущества каждого из них?

Порядок проведения итогового сочинения (изложения)

ВХОД

участников итогового сочинения
(изложения) в образовательную
организацию



начало

сочинения (изложения)



по местному времени

Продолжительность выполнения итогового сочинения (изложения)



Продолжительность выполнения итогового сочинения (изложения)



В продолжительность написания итогового сочинения (изложения) **не включается время**, выделенное на подготовительные мероприятия (инструктаж участников итогового сочинения (изложения), заполнение ими регистрационных полей и др.)

Продолжительность выполнения итогового сочинения (изложения)

При продолжительности итогового сочинения (изложения) **четыре и более часа** организуется питание участников итогового сочинения (изложения) и перерывы для проведения необходимых лечебных процедур (не более 20 минут).



Порядок проведения итогового сочинения (изложения)

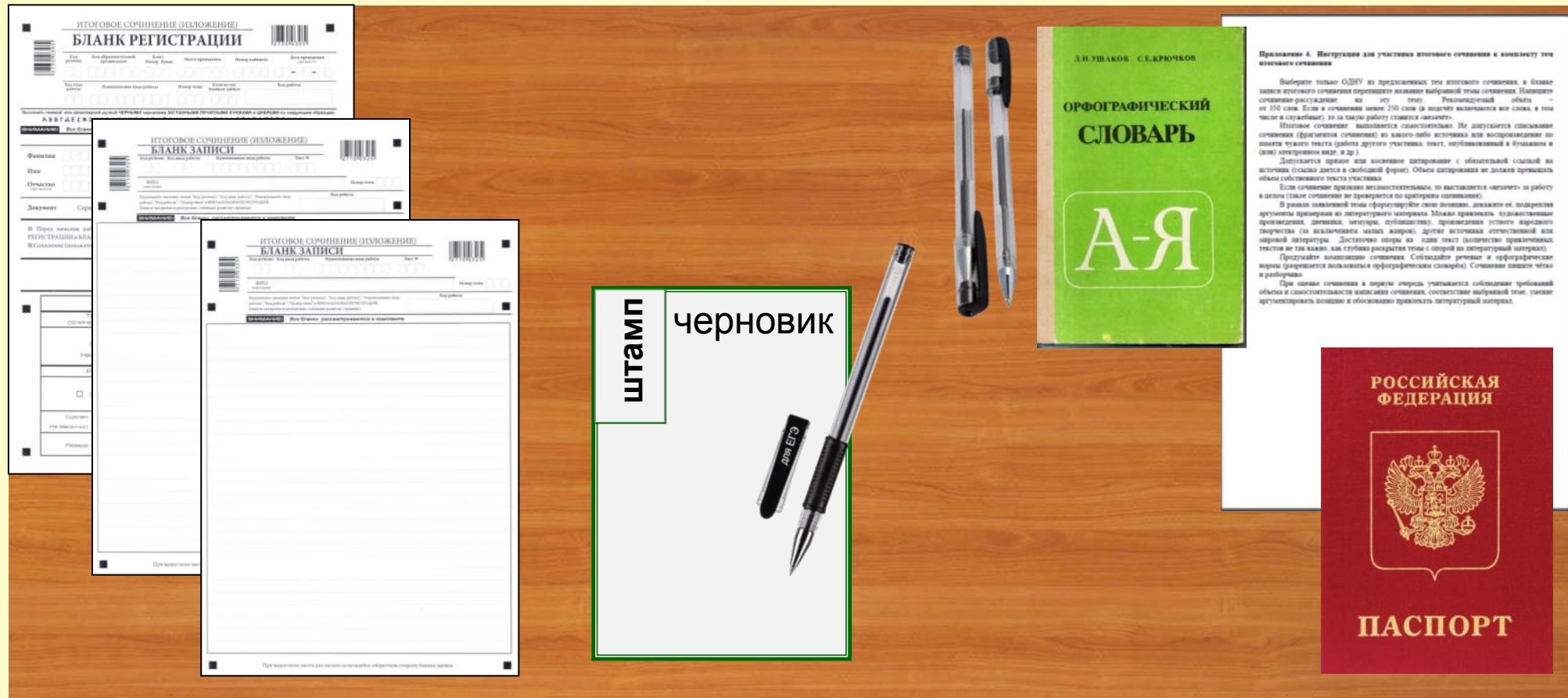


Если участник итогового сочинения (изложения) **опоздал**, он **допускается** к написанию итогового сочинения (изложения), при этом **время окончания** написания итогового сочинения (изложения) **не продлевается**.

Повторный общий инструктаж для опоздавших участников **не проводится**.

Порядок проведения итогового сочинения (изложения)

Во время проведения итогового сочинения (изложения) на рабочем столе участников находятся:



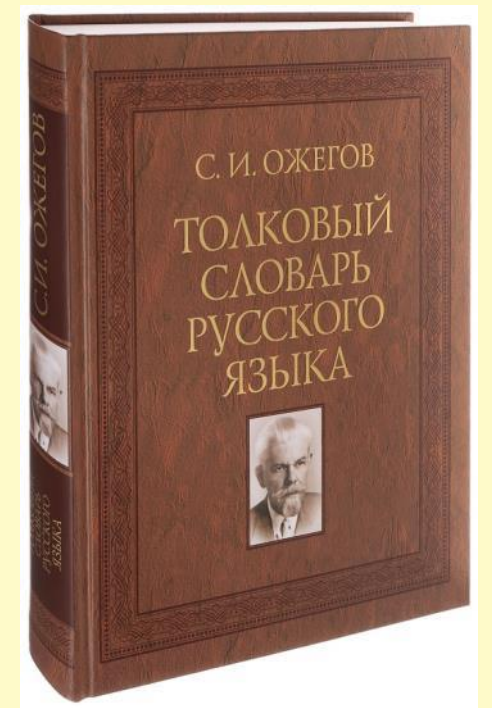
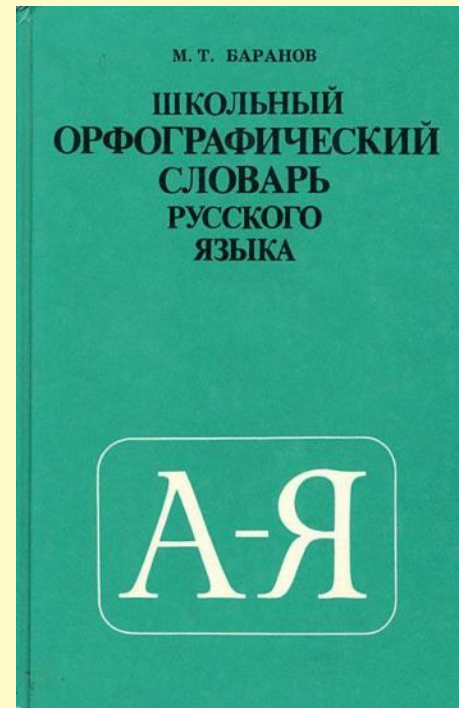
Порядок проведения итогового сочинения (изложения)

До начала итогового сочинения (изложения) организаторы в аудитории выдают:

участникам сочинения



участникам изложения



Образцы заполнения бланка

Правильно

Маша — была девочкой, но имени Пелагея Зубов.
Учился он в третьем классе четвертьпятой школы
и все время отставал, и по русскому
языку, и по математике, и даже
по физике.
- Учено! - говорил он в конце первой четверти.
- Во второй все все догони.



Неправильно оригинал

Маша — была девочкой, но имени Пелагея Зубов.
Учился он в третьем классе четвертьпятой школы.
и все время отставал, и по русскому
языку, и по математике, и даже по физике.
- Учено! - говорил он в конце первой четверти.
- Во второй все все догони



После сканирования (то, что размещается в личном кабинете участника)

Маша — была девочкой, но имени Пелагея Зубов.
Учился он в третьем классе четвертьпятой школы.
и все время отставал, и по русскому
языку, и по математике, и даже по физике.
- Учено! - говорил он в конце первой четверти.
- Во второй все все догони

Порядок проведения итогового сочинения (изложения)

Во время проведения итогового сочинения (изложения) на рабочем столе участников также при необходимости могут находиться:

- лекарства и питание;
- специальные технические средства (для участников с ОВЗ, детей-инвалидов, инвалидов).



Порядок проведения итогового сочинения (изложения)

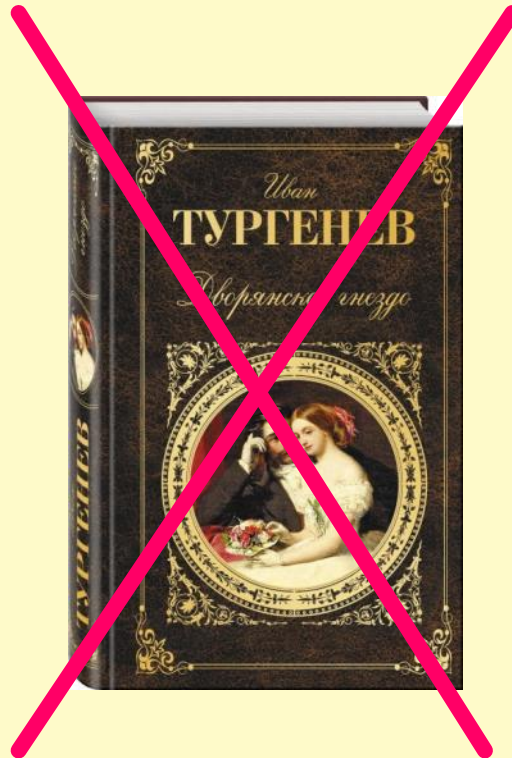
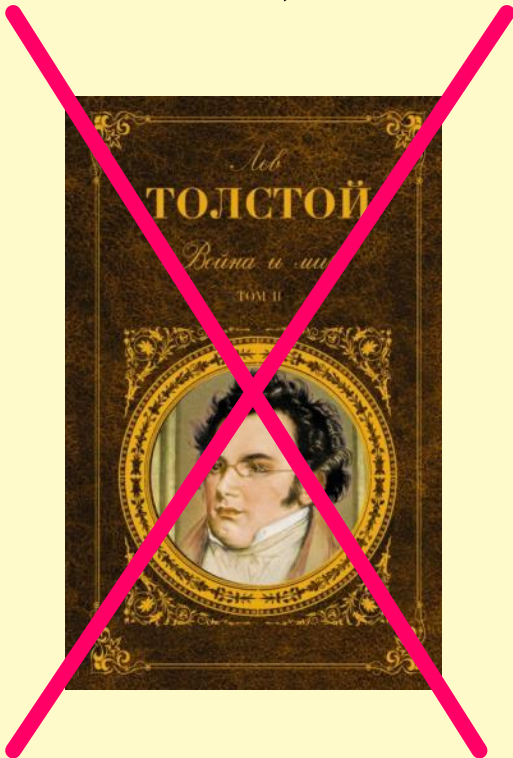
Во время проведения итогового сочинения (изложения) **участникам** итогового сочинения (изложения) **запрещено** иметь при себе:

- средства связи,
- фото, аудио и видеоаппаратуру,
- справочные материалы,
- письменные заметки,
- **иные средства хранения и передачи информации,**
- собственные орфографические и (или) толковые словари.



Порядок проведения итогового сочинения (изложения)

Участникам итогового сочинения (изложения) также **запрещается** пользоваться текстами литературного материала (художественные произведения, дневники, мемуары, публицистика, другие литературные источники).



Порядок проведения итогового сочинения (изложения)

Организаторы в аудитории фиксируют их на доске

- **начало,**
- **продолжительность,**
- **время окончания написания итогового сочинения (изложения).**

За **30 минут** и за **5 минут**
до окончания итогового сочинения (изложения)
организаторы в аудитории сообщают о скором
завершении написания итогового сочинения
(изложения) и о необходимости перенести
написанные сочинения (изложения) из
черновиков в бланки записи.



Порядок проведения итогового сочинения (изложения)

Участники итогового сочинения (изложения), досрочно завершившие написание итогового сочинения (изложения), сдают:

- бланк регистрации,
- бланки записи (дополнительные бланки записи),
- черновики

и покидают место проведения итогового сочинения (изложения), не дожидаясь установленного времени завершения итогового сочинения (изложения).



Порядок проведения итогового сочинения (изложения)



По истечении времени выполнения итогового сочинения (изложения) организаторы

- **объявляют** об окончании выполнения итогового сочинения (изложения)
- **собирают** у участников итогового сочинения (изложения):
 - бланки регистрации,
 - бланки записи,
 - черновики.

Порядок проведения итогового сочинения (изложения)

Организаторы в аудитории заполняют соответствующие отчетные формы.

Участник проверяет данные, внесенные в форму «Ведомость проведения итогового сочинения (изложения) в учебном кабинете ОО (месте проведения)», и подтверждает их личной подписью.

(регион) (код МСУ) (код ОО(места проведения)) (номер кабинета) (вид работы) (дата пров.: число-месяц-год)

3 8 0 0 5 0 7 0 1 0 1 0 0 0 1 2 0 СОЧ 0 5 1 2 1 8

Ведомость проведения итогового сочинения (изложения) в учебном кабинете ОО (месте проведения) ИС - 05
(наименование отчета) (код формы)

№ п/п	Участники в учебном кабинете ОО (месте проведения)						Удален с итогового сочинения (изложения)	Не закончил написание итогового сочинения (изложения)	Материалы, полученные от участника		Номер темы (текста) итогового сочинения (изложения)	Подпись участника
	Фамилия Имя Отчество		Документ		Класс	Сдал в устной форме (ОВЗ)			Бланк регистрации	Количество бланков записи		
			Серия	Номер								
1	2		3	4	5	6	7	8	9	10	11	12
1	Фамилия Имя Отчество		Серия	Номер	II А				1	4	53	Подпись
2					II Б				1	4	30	

Проверка итогового сочинения (изложения)

Итоговые сочинения (изложения)
оцениваются по системе

«зачет» или «незачет»

Каждое сочинение (изложение) участников
итогового сочинения (изложения) проверяется
одним экспертом один раз.



Проверка итогового сочинения (изложения)

Требование № 1.

«Объем итогового сочинения (изложения)»

Рекомендуемое количество слов в сочинении от **350**, в изложение **250-300** слов

Если в **сочинении менее 250 слов**, а в **изложении менее 150 слов** (в подсчёт включаются все слова, в том числе и служебные), то выставляется **«незачет»** по требованию № 1 и **«незачет»** за **всю работу** в целом.

Требование № 2.

«Самостоятельность написания итогового сочинения (изложения)»

Допускается прямое или косвенное цитирование с обязательной ссылкой на источник (ссылка дается в свободной форме). Объем цитирования не должен превышать объем собственного текста участника.

Если **«незачет»** за невыполнение требования № 2, то выставляется **«незачет»** за **всю работу** в целом.

Проверка итогового сочинения (изложения)

Критерии оценивания итогового сочинения (изложения).

Сочинение	Изложение
1. Соответствие теме	1. Содержание изложения
2. Аргументация. Привлечение литературного материала	2. Логичность изложения
3. Композиция и логика рассуждения	3. Использование элементов стиля исходного текста
4. Качество письменной речи	
5. Грамотность	

Результат проверки сочинения (изложения).

- Для получения результата «Зачет» по требованиям 1 и 2 к ИС(И) должен быть «Зачет».
- Для получения результата «Зачет» по критериям 1 и 2 к ИС(И) должен быть «Зачет».
- Для получения результата «Зачет» по критериям 3, 4 и 5 к ИС(И) должен быть хотя бы один «Зачет».


Заполняется ответственным																									
Требования к сочинению (изложению)	Результаты оценивания сочинения (изложения)																								
<table><tr><td>Зачет</td><td><input checked="" type="checkbox"/></td><td><input checked="" type="checkbox"/></td></tr><tr><td>Незачет</td><td><input type="checkbox"/></td><td><input type="checkbox"/></td></tr></table>	Зачет	<input checked="" type="checkbox"/>	<input checked="" type="checkbox"/>	Незачет	<input type="checkbox"/>	<input type="checkbox"/>	<table><tr><td>Критерии</td><td>1</td><td>2</td><td>3</td><td>4</td><td>5</td></tr><tr><td>Зачет</td><td><input checked="" type="checkbox"/></td><td><input checked="" type="checkbox"/></td><td><input type="checkbox"/></td><td><input checked="" type="checkbox"/></td><td><input checked="" type="checkbox"/></td></tr><tr><td>Незачет</td><td><input type="checkbox"/></td><td><input type="checkbox"/></td><td><input checked="" type="checkbox"/></td><td><input type="checkbox"/></td><td><input type="checkbox"/></td></tr></table>	Критерии	1	2	3	4	5	Зачет	<input checked="" type="checkbox"/>	<input checked="" type="checkbox"/>	<input type="checkbox"/>	<input checked="" type="checkbox"/>	<input checked="" type="checkbox"/>	Незачет	<input type="checkbox"/>	<input type="checkbox"/>	<input checked="" type="checkbox"/>	<input type="checkbox"/>	<input type="checkbox"/>
Зачет	<input checked="" type="checkbox"/>	<input checked="" type="checkbox"/>																							
Незачет	<input type="checkbox"/>	<input type="checkbox"/>																							
Критерии	1	2	3	4	5																				
Зачет	<input checked="" type="checkbox"/>	<input checked="" type="checkbox"/>	<input type="checkbox"/>	<input checked="" type="checkbox"/>	<input checked="" type="checkbox"/>																				
Незачет	<input type="checkbox"/>	<input type="checkbox"/>	<input checked="" type="checkbox"/>	<input type="checkbox"/>	<input type="checkbox"/>																				
Результат проверки сочинения (изложения)																									
<input checked="" type="checkbox"/> Зачет <input type="checkbox"/> Незачет	<div style="border: 1px solid black; height: 40px; width: 100%;"></div> <p>Подпись ответственного строго внутри окошка</p>																								

Результаты итогового сочинения (изложения)

С результатами итогового сочинения (изложения) участники могут ознакомиться:

- в образовательных организациях или в местах регистрации на участие в итоговом сочинении (изложении) (**обязательно под подпись**);
- на сайте <https://checkege.rustest.ru/>, по паспортным данным,



 Официальный информационный портал
ЕДИНОГО ГОСУДАРСТВЕННОГО ЭКЗАМЕНА

РЕЗУЛЬТАТЫ ЕГЭ

Фамилия


Имя

Отчество

Код регистрации **ИЛИ** Номер документа (без серии)

Регион

Внимание: Решение о публикации результатов на официальном портале ЕГЭ принимает орган исполнительной власти субъекта Российской Федерации, осуществляющий государственное управление в сфере образования (ОИВ) каждого региона. Если вашего региона нет в списке, Вам необходимо обратиться в ОИВ Вашего региона или на официальный сайт ОИВ Вашего региона.

Я не робот 
reCAPTCHA
Конфиденциальность · Условия использования

ВОЙТИ

Спасибо
за
ВНИМАНИЕ



Итоговое сочинение